

Modul: Sök släkt i kyrkoböckerna

- Kyrkoböckerna
- Kyrkoböckerna online
- Demografisk Databas Södra Sverige, ddss.nu
- Sök i Arkiv Digital
 - Sök i Arkiv Digital
 - Dokumentera uppgifter från kyrkoböckerna i Disgen

Kom igång med Disgen 2016 är en interaktiv distanskurs på tio moduler med Bengt Kjällerström

- Studera när du vill
- Studera var du vill
- Studera hur du vill
- Få hjälp
- Gör en egen antavla

E-post: bengt@kj2.se

Kursens startsida: <http://kurs.dis.se>

Se min antavla på www.kj2.se/anor



Modul: Sök släkt i kyrkoböckerna

- Kyrkoböckerna
- Kyrkoböckerna online
- Demografisk Databas Södra Sverige, ddss.nu
- Kyrkoböckernas uppgifter i Arkiv Digital
 - Sök i Arkiv Digital
 - Dokumentera uppgifter från kyrkoböckerna i Disgen

Kyrkoarkiven

- Sedan 1686 och fram till 1991 har alla svenskar blivit inskrivna i kyrkoböckerna vid de viktiga händelserna dop, konfirmation, bröllop och begravning. Tack vare kyrkoböckerna kan de flesta svenskar följa sina rötter till början av 1700-talet.
- Kyrkobokföringen flyttades 1987 till lokala skattemyndigheten som fick ansvar för folkbokföringen.
- Efter andra världskriget filmade mormonerna alla svenska kyrkoböcker fram till 1860. En kopia av filmerna finns på Riksarkivet.
- Idag finns de flesta kyrkoböckerna tillgängliga online, så att du kan bläddra i dem vid ditt skrivbord.
- Det största problemet är nog prästernas handstil.

Viktigare kyrkoböcker

- AI Hus förhörslängder
- All Församlings böcker
- B Flyttningslängder
- C Födelse- och dopböcker
- D Kommunion- eller nattvards längder
- E Lysnings- och vigselböcker
- F Död- och begravnings böcker

Födda och Doppte År 1828.

<i>År</i>	<i>Dag</i>	<i>Föräldrars och faddrens Namn</i>	<i>Barns Namn</i>
13	14	<i>m. Hans Abrahamsson och h. Johana Görudalens dotter i Grimsås. Faddren Johanes Magnus i Grimsås, Anders Högst. i Torshamn, Abba Kva i Grimsås Petter Andersson i Torshamn.</i>	35 <i>Agnethe.</i>
25	27	<i>m. Abraham Jönemars och h. Kysten Anders dotter i Bonns Nybyggat Faddren Gustaf Magnus i Malbo, Gun nad Jönby i Nässtull, Agnethe Larsd. i Malbo, Martha i Nässtull</i>	31 <i>Joseph.</i>
27	29	<i>m. Sören Jönsson och h. Clara Hana Gunnarssons dotter i Bonns Faddren P. Rydander i Håmmen, Bengt Lidell i Gustafs, Joseph Hans i Håmmen, Catharina Andersd. i Håmmen.</i>	37 <i>Anders Joseph.</i>

Kyrkoböckerna finns på nätet

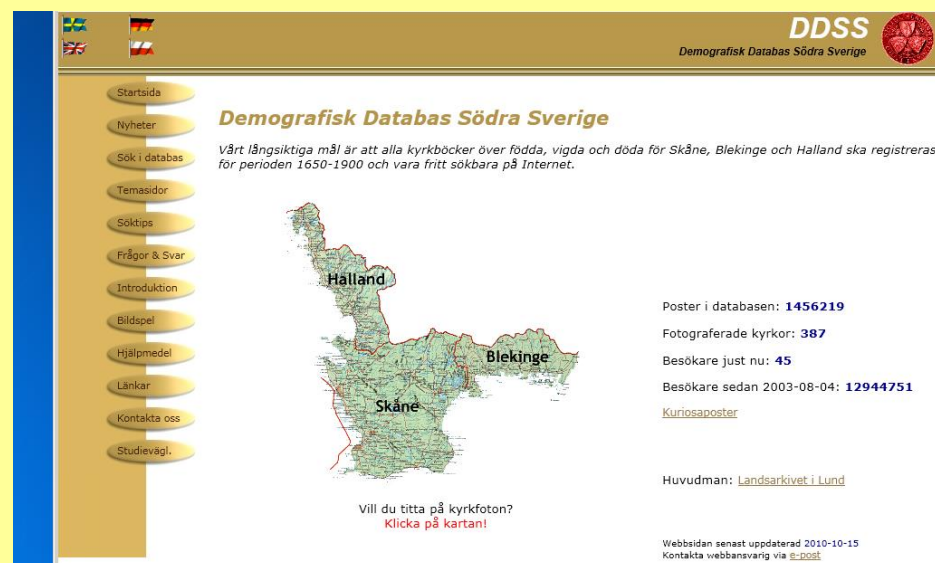
- Kolla vad som finns på ditt bibliotek!
- Skaffa ett abonnemang
 - Arkiv digital
 - Ancestry/Genline
 - Riksarkivet - Digitala forskarsalen

Demografisk Databas Södra Sverige

Demografisk Databas
Södra Sverige,

www.DDSS.nu

- Sökbar
- Fritt tillgänglig
- Under uppbyggnad
- Inte komplett



The screenshot shows the website for the Demographic Database of Southern Sweden (DDSS). The header includes the DDSS logo and the text "Demografisk Databas Södra Sverige". A navigation menu on the left lists: Startside, Nyheter, Sök i databas, Temasidor, Söktips, Frågor & Svar, Introduktion, Bildspel, Hjälpmedel, Länkar, Kontakta oss, and Studievägl. The main content area features a map of southern Sweden with the regions Halland, Blekinge, and Skåne labeled. Below the map, there is a prompt: "Vill du titta på kyrkfoton? Klicka på kartan!". To the right of the map, statistics are displayed: "Poster i databasen: 1456219", "Fotograferade kyrkor: 387", "Besökare just nu: 45", and "Besökare sedan 2003-08-04: 12944751". A link for "Kuriosanposter" is provided. At the bottom right, it says "Huvudman: Landsarkivet i Lund" and "Webbsidan senast uppdaterad 2010-10-15 Kontakta webbsvarig via [e-post](#)".

Sök i födelseregistret i DDSS

- Ange vilken databas du vill söka i.
 - Här söker jag i födelseregistret
- Fyll i lämpliga uppgifter.
 - Faderns namn = Kjällerström
- Klicka på **Sök!**

DDSS
Demografisk Databas Södra Sverige

Tillbaka

Sökformulär **Födelse- och dopregister**

Sök på:
Socken Nuv kommun ID-nummer

Observerat Täcker främst åren före 1895

Datum fr o m Datum t o m Datum avser Antal födda

Barnet
Förnamn Aktskaplig börd Kön

Fadern
Förnamn Efternamn
Yrke/Titel Onornerat/Nornerat Klassificerat
 Social ställning Bransch
Ort* Nr:

Modern
Förnamn Efternamn
Yrke/Titel Onornerat/Nornerat Klassificerat
 Social ställning Bransch
Ort* Nr:
Ålder

* Nr-rutan kan endast användas vid numerad sökning

Tänk på att *förnamn*, *efternamn*, *yrken/titlar* och *orter* kan sökas både onornerat och nornerat. För att söka onornerat skriver man ett citattecken (*) före sökordet/sökorden. Använd *-tecknet för okända tecken vid onornerad sökning. T.ex. *And*, *And's, *And's* eller *Anders.
Man kan även söka bland *dopvittnen* om man valt socken eller kommun (då används inte citattecknet).
Läs mer under Söktips!

Träfflistan i DDSS

- I söklistan visas alla träffar.
- Mer uppgifter finns under datum.
- I exemplet lägg märke till hur moderns namn ändrats med tiden!

Träfflista		Födelse- och dopregister				Träfflista
Tillbaka till söksida						Antal träffar per sida: <input type="text" value="10"/>
Tillbaka till söksida (med sökord)						Sida 1 av 1
Din sökning gav 7 träff/träffar						
Klicka på Datum eller Socken för att se hela posten. Sortera resultatet genom att trycka på kolumnrubrikerna.						
Datum	Barnets namn	Faderns namn	Faderns ort	Moderns namn	Moderns ort	Socken
1839-08-20*	Sigfrid	C. F. Kjällerström	N-r 39 Möllelage	Cicilia Bolin		Brunnby
1841-12-30	Anders Wilhelm	C. F. Kjällerström	N-o 39 Mölle	Sissa Bolin		Brunnby
1844-12-14	Christina Bernhardina	C. F. Kjällerström	N-o 39 Mölle Löge	Cicilia Bolin		Brunnby
1845-11-14	Christina Bernhardina	C. F. Köllerström	N-o 39 Möllelage	Cecilia Bolensdotter		Brunnby
1848-01-18	Fredric	C. F. Köllerström	N-o 39 Möllelage	Cecilia Bolin		Brunnby
1852-09-03*	Fredrik	C. F. Kjällerström	N-o 39 Mölle	Cecilia Bolin		Brunnby
1814-12-15*	Petter Alexander Reinhold	Eric Ulric Köllerström [Möllerström]	Scheinge	Johanna		Verum

* Det finns text i Övrigt-fältet

Se hur man installerar ADonline

The screenshot shows the homepage of ArkivDigital. At the top, there is a navigation bar with 'English' and 'Svenska' options. The main header features the 'ARKIVDIGITAL' logo and a user login section with fields for 'E-postadress' and ' lösenord', and a 'Logga in' button. Below the header, the page is divided into several sections:

- Hem**: A list of navigation links including 'ArkivDigital online', 'Bildarkivet', 'Släktforskning', 'Varför ArkivDigital?', 'Kundtjänst', 'Övriga produkter', and 'Om oss'.
- Sök**: A search bar with a 'Sök' button.
- Programvara**: A list of software versions with dates: 'Windows 1.4.2 2011-07-13', 'Mac 1.4.2 2011-06-27', and 'Linux 1.4.2 2011-07-04'. Below this is a 'Få oss på Facebook' button.
- Fördelar med ArkivDigital:** A list of benefits: '35 miljoner högupplösta färgbilder', 'Olika typer av handlingar t.ex. kyrkböcker och baptistteckningar', 'Nästan 600 000 nya bilder varje månad', 'Privatärsabonnemang från en sockla till ett halft', and 'Bilder som är lika läsbara som originalboken'.
- Varför ArkivDigital:** Links to 'Vad finns i vårt bildarkiv?' and 'Kom igång med din släktforskning'.
- Släktforska i färg på nätet**: A central promotional banner for colorized images, featuring an illustration of a family. It includes a 'Prova demo gratis' button and a 'Våra abonnemang' button. Below the banner, it says 'Sommarforska från nu till 25 augusti för 295 kr' and '2 års-abonnemang för 1795 kr'.
- Abonnemang**: A table of subscription rates:

Abonnemang	Pris
Vecka	75 kr
Månad	195 kr
Kvartal	395 kr
Halvtår	695 kr
Helår	1195 kr

Medlemspriset:
DET helår 1045 kr
DET halvtår 6045 kr

Etthållande:
Sommarforska till 25/8 2012 295 kr
2 år 1795 kr

Prova demo gratis
- Nyheter**: A list of recent news items with dates: '2012-01-27 Sommarforska och 2 år', '2012-09-26 Påminnelse om vårt årsbeställande', and '2012-09-12'.

Sök i Arkiv Digital

- Arkiv Digital är den yngsta leverantören.
- Kyrkoböckerna är nyfotograferade med modern teknik och i färg.
- Prästens text syns genom ev kaffefläckar.
- För att läsa behövs abonnemang och programmet AD On-Line



The screenshot shows the homepage of ArkivDigital.se. At the top, there is a navigation bar with the site's name 'ARKIVDIGITAL' and a logo. Below the navigation bar, there is a main content area with several sections:

- Hem**: A list of links including 'ArkivDigital online', 'Bildarkivet', 'Släktforskning', 'Varför ArkivDigital?', 'Kundtjänst', and 'Övriga produkter'.
- Sök**: A search bar with a 'Sök' button.
- Programvara**: A table listing software versions and dates:

Windows	1.4.2	2011-07-13
Mac	1.4.2	2011-06-27
Linux	1.4.2	2011-07-04
- Släktforska i färg på nätet**: A large red banner with an illustration of a family sitting on a couch. Text includes: 'ArkivDigital har cirka 35 miljoner färgbilder på kyrkböcker och andra historiska dokument. Vars sig du är nybörjare eller mer erfaren kan du med hjälp av vårt program ArkivDigital online enkelt släktforska via Internet. Din historia är bara några klick bort.' Below the banner are links: 'Se filmen om ArkivDigital', 'Prova demo gratis', and 'Våra abonnemang'.
- Fördelar med ArkivDigital:** A list of benefits:
 - 35 miljoner högupplösta färgbilder
 - Olika typer av handlingar t.ex. kyrkböcker och bouppteckningar
 - Nästan 600 000 nya bilder varje månad
 - Prissvårda abonnemang från en vecka till ett helår
 - Bilder som är lika läsbara som originalboken
- Abonnemang**: A table showing subscription prices:

Vecka	75 kr
Månad	195 kr
Kvartal	395 kr
Halvår	695 kr
Helår	1195 kr

Below the table are links for 'Medlemspriser', 'DIS helår', 'SSF helår', and 'Prova demo gratis'.
- Nyheter**: A list of news items with dates and titles:
 - 2012-03-29: Påminnelse om vårt årsertjudande
 - 2012-03-12: Släktforska gratis nu i helgen (17-19 mars 2012)
 - 2012-01-05: Påminnelse om våra erbjudanden

Sök min farfars fars födelse 1828

- Gå till Mossebo församling (P).
- Välj födelseboken som innehåller 1828.
- Här får du bläddra genom kyrkoboken sida för sida tills du kommer till rätt årtal.
- Läs notiserna tills du finner rätt.
- Detta är den bästa källan vi har till min farfars fars födelse.

Sök farfars fars födelse 1828 i Mossebo med AD OnLine

- I Ad OnLine skriver vi in Mossebo.
- Bland kyrkböckerna söker vi födelseboken som rymmer 1828.
- När vi dubbelklickar på den ser vi boken.

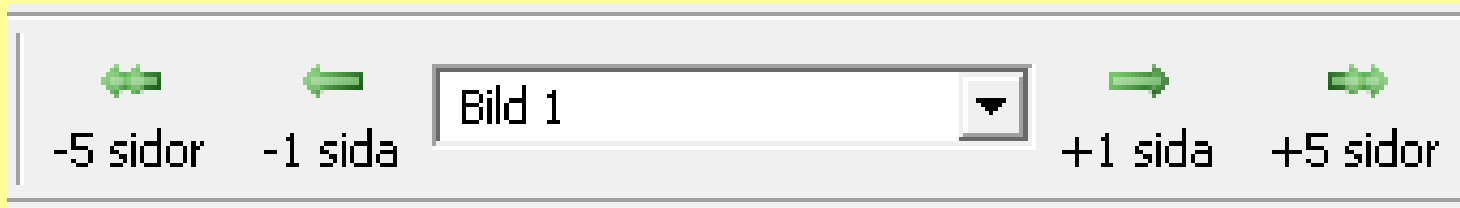
The screenshot shows the AD OnLine search interface. The search results table is as follows:

Namn	Volym	Fraån	Till
Mossebo A1	Hufvudförteckning	1714	1814
Mossebo A2	Hufvudförteckning	1814	1817
Mossebo A3	Hufvudförteckning	1818	1840
Mossebo A4	Hufvudförteckning	1841	1845
Mossebo A5	Hufvudförteckning	1846	1849
Mossebo A6	Hufvudförteckning	1850	1855
Mossebo A7	Hufvudförteckning	1856	1860
Mossebo A8	Hufvudförteckning	1861	1870
Mossebo A9	Hufvudförteckning	1871	1880
Mossebo A10	Hufvudförteckning	1881	1897
Mossebo A2a1	Föreläsningsbok	1897	1924
Mossebo A2a2	Föreläsningsbok	1924	1938
-> Återfinnes i volym: Mossebo A2a1	Obefinnighetsbok	1895	1924
-> Återfinnes i volym: Mossebo A2a2	Obefinnighetsbok	1924	1938
-> Återfinnes i volym: Tranemo B.1	Br- och utflyttningslängd	1821	1860
-> Återfinnes i volym: Tranemo B.2	Br- och utflyttningslängd	1861	1884
Mossebo B.1	Br- och utflyttningslängd	1895	1936
-> Återfinnes i volym: Tranemo C.1	Dopbok	1663	1669
-> Återfinnes i volym: Tranemo C.2	Dopbok	1663	1690
Mossebo C.1	Födelse- och dopbok	1731	1767
Mossebo C.2	Födelse- och dopbok	1768	1826
Mossebo C.3	Födelse- och dopbok	1827	1868
Mossebo C.4	Födelse- och dopbok	1861	1870
Mossebo C.5	Födelse- och dopbok	1879	1884
Mossebo C.6	Födelse- och dopbok	1889	1896
-> Återfinnes i volym: Mossebo B.1	Födelse- och dopbok	1895	1928
-> Återfinnes i volym: Mossebo I.1	Konfirmationsbok	1818	1818

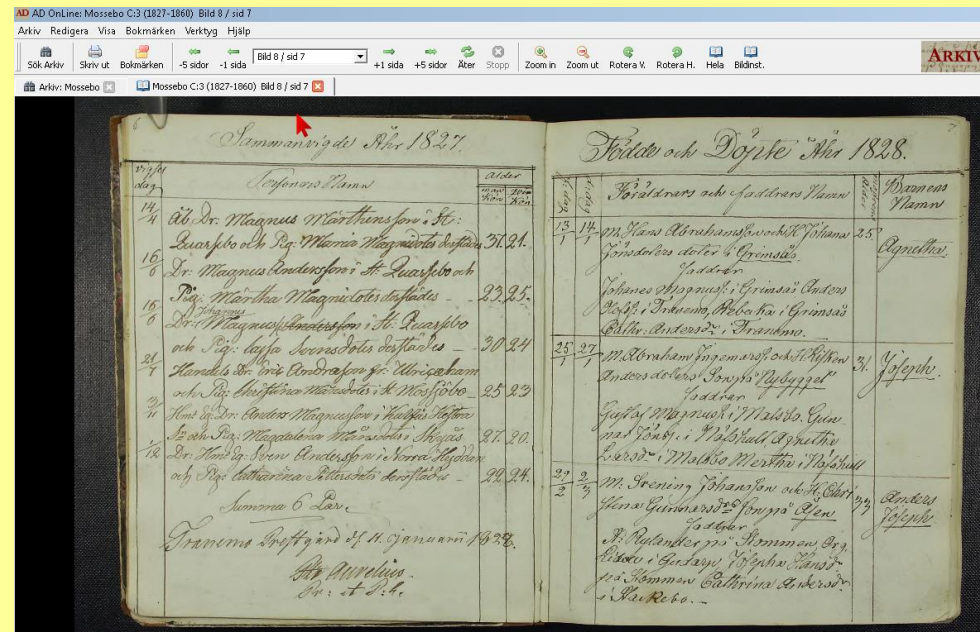
Mossebo födelsebok 1827 - 1860



Bläddra sida för sida




- Leta först fram rätt årtal 1828.
- Leta sedan efter namnet.
- Zooma in för att få bilden så stor som möjligt.



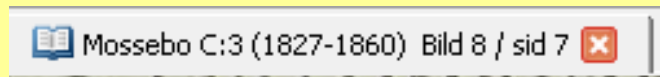
Träff – Notisen funnen

- Den 29 februari 1828 föddes Anders Joseph och döptes den 2 mars.
- Föräldrarna och deras ålder anges
- Dopvittnena förtecknas.

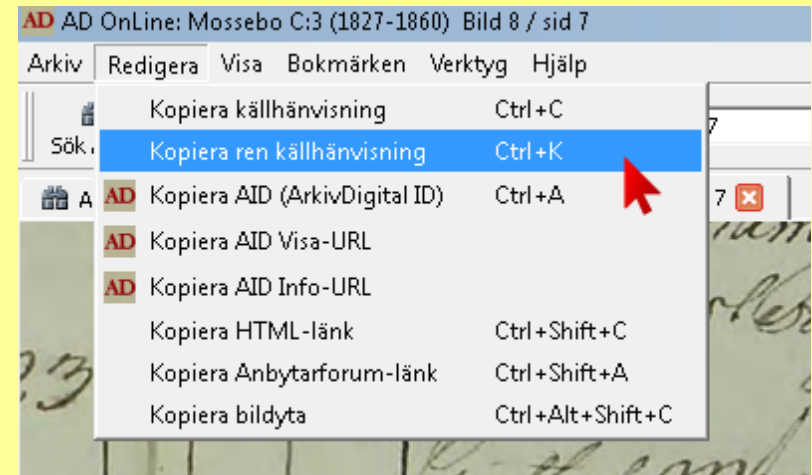


Dokumentera källan i AD OnLine

- Under verktygsraden anges källan.

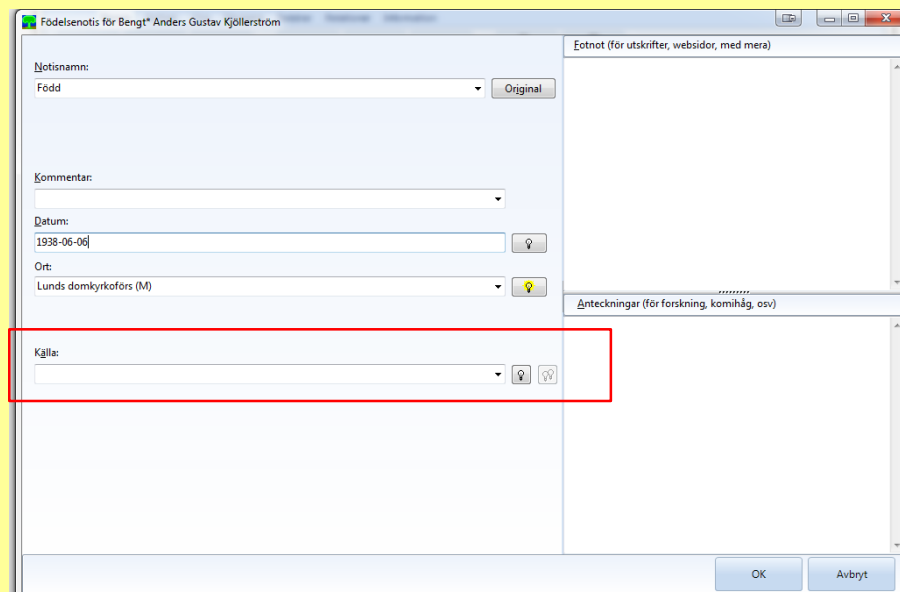


- Klicka **Redigera**
- Välj **Kopiera ren Källhänvisning** eller **Ctrl + K** för att få en kopia av källhänvisningen .
- Klistra in den i Disgen som källa till födelse-notisen



Lägg till Källa i Disgen

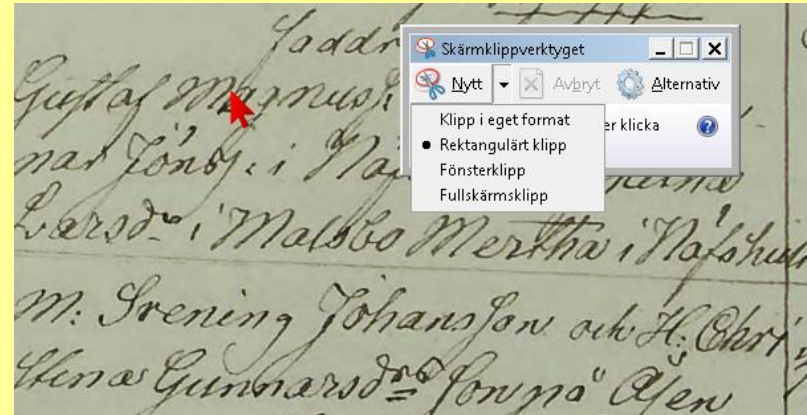
- Sök rätt person i Disgen.
- Ta fram dennes personöversikt.
- Dubbelklicka på födelsenotisen.
- Ställ markören i fältet **Källa**.
- Klistra in AD:s uppgifter genom att klicka **Ctrl + V**.



The screenshot shows a software window titled "Födelsenotis för Bengt* Anders Gustav Kjollerström". The window contains several input fields and buttons. The "Källa:" field is highlighted with a red rectangular box. The fields include "Notisnamn:" (Född), "Kommentar:", "Datum:" (1938-06-06), "Ort:" (Lunds domkyrkoförs (M)), and "Källa:". There are also buttons for "Original", "Anteckningar (för forskning, komihög, osv)", "OK", and "Avbryt".

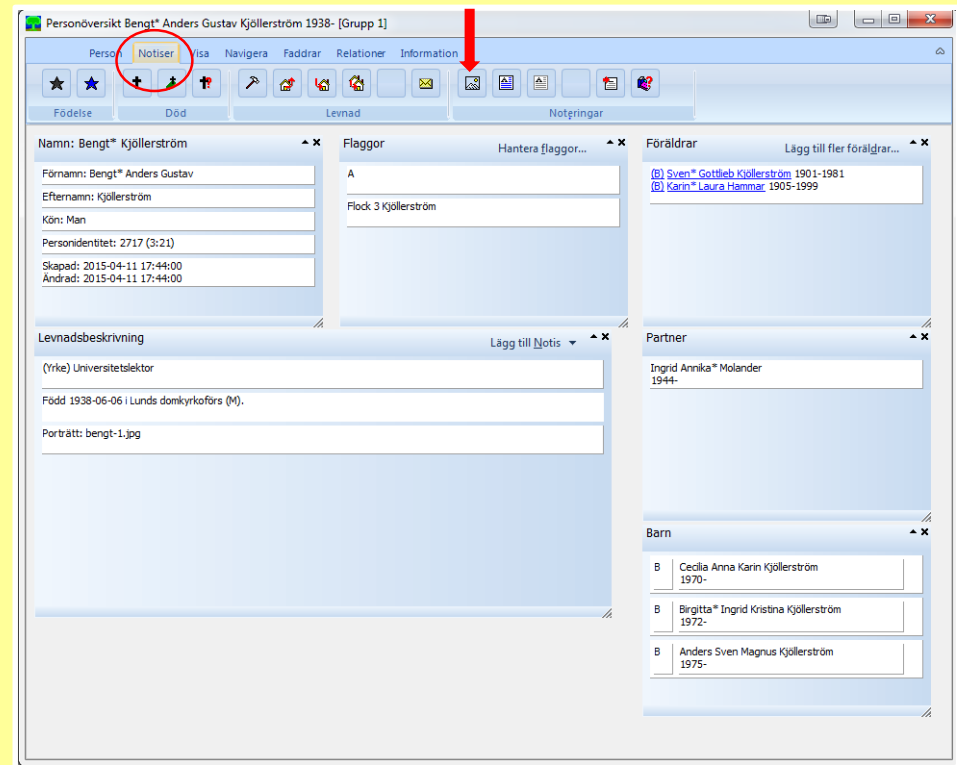
Dokumentera födelsen

- Ta en kopia av antingen hela sidan eller bara själva notisen för att kunna klistra in den i Disgen.
- I Windows finns under Tillbehör **Skärmsklipp-verktyget** för att markera den yta på skärmen du vill kopiera.
- Markera ytan och spara den i Disgens datamapps mapp DGPic.



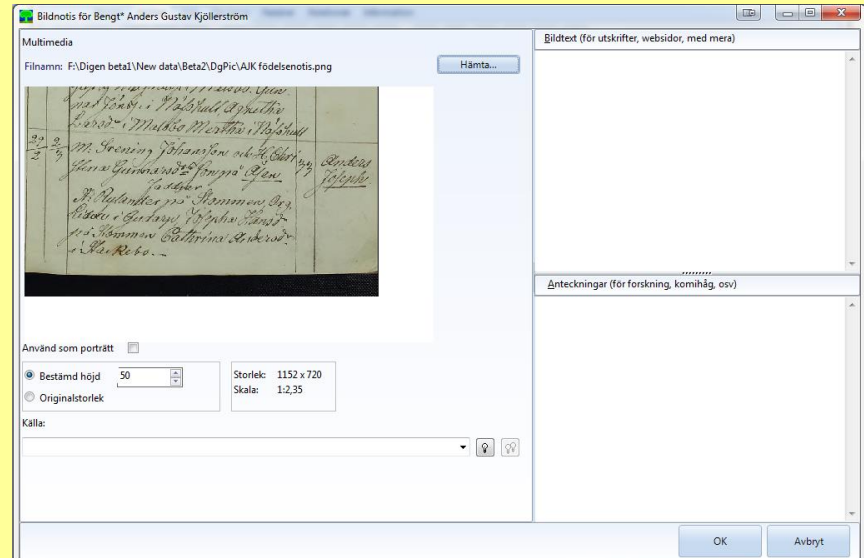
Dokumentera källan med en bild

- I personöversikten välj fliken **Notiser**.
- Bland Noteringar.
- Klicka på symbolen för **Bild** för att få upp fönstret för **Bildnotis**.
- Klistra in med **Ctrl + V**




Dokumentera källan med en bild

- Klicka på Hämta ...
- Mappen DgPic öppnas
- Välj notisen från kyrkoboken.
- Klicka **Open** och bilden av notisen öppnas
- Du kan också skriva in **Källa** och lämplig **Bildtext**
- Klicka sedan **OK**



Se hur man gör - Sök födelse



Tyda gammal handstil

- På [Anbytarforum](#) kan du få hjälp av andra att läsa besvärlig handstil.
- På [Läshjälpen](#) får du förslag på möjliga ord genom att skriva in de bokstäver du ser.
- Det fanns fler sätt att skriva bokstäverna, här finns exempel på [små](#) och [stora bokstäver](#).

Små bokstäver och bokstavskombinationer i några vanliga varianter.

a (å ä)	or	er	ur	er	er	ur	ur	ur	er	er
c	r	r	z	r	z	u	z	z		
d	o	o	d	d	d	o	o	o	d	d
f	r	r	r	r	r	u	u	u	r	r
g	f	f	f	f	f	f	f	f	f	f
h	o	o	o	o	o	o	o	o	o	o
i j	o	o	o	o	o	o	o	o	o	o
k	o	o	o	o	o	o	o	o	o	o
l	o	o	o	o	o	o	o	o	o	o
m	o	o	o	o	o	o	o	o	o	o
n	o	o	o	o	o	o	o	o	o	o
o (ö)	o	o	o	o	o	o	o	o	o	o
p	o	o	o	o	o	o	o	o	o	o
r	o	o	o	o	o	o	o	o	o	o
s	o	o	o	o	o	o	o	o	o	o
u	o	o	o	o	o	o	o	o	o	o
v	o	o	o	o	o	o	o	o	o	o
w	o	o	o	o	o	o	o	o	o	o
x	o	o	o	o	o	o	o	o	o	o
y	o	o	o	o	o	o	o	o	o	o
z	o	o	o	o	o	o	o	o	o	o
ss	o	o	o	o	o	o	o	o	o	o
st	o	o	o	o	o	o	o	o	o	o
sk	o	o	o	o	o	o	o	o	o	o
ft	o	o	o	o	o	o	o	o	o	o
fft	o	o	o	o	o	o	o	o	o	o

Nu är det din tur att arbeta!

- Välj ut de personer du vill söka fler uppgifter om.
- Gå till kyrkböckerna!
 - Närmaste bibliotek har i regel ett abonnemang på kyrkböckerna.
 - Du har ett eget abonnemang
 - Du har tecknat ett 10 veckor abonnemang hos Arkiv Digital – öppna Ad online
- Välj församling!
- Välj kyrkobok där du tror att uppgifterna finns!
- Leta! Det kan ta tid eftersom register ofta saknas och du måste läsa sida för sida. Handstilen kan vara svårläst.
- Dokumentera källan i Disgen!

Modulen är slut

- Ta en paus!
- Reflektera!
 - Vad nytt har du lärt dig?
 - Vad vill du fråga lärarlaget om?
 - Gör det!
- Repetera!
- Berätta för cirkeldeltagarna om ditt arbete – AHA upplevelser och svårigheter!